

Manual – Administrera ditt Team

för dig som Gruppadministratör

Uppdaterad: 2024-11-27



**GÖTEBORGS
VARVET**



Innehållsförteckning

Gruppadmin Dashboard.....	3
Lägg till löpare i ert Team.....	4
Hur det ser ut för löparen som fått inbjudan.....	5
Deltagarlista för ditt Team.....	6
Köp till fler startplatser.....	7
Bjuda in redan anmäld löpare.....	8
Byta/Ta bort deltagare i ditt Team.....	9
Aktuella datum för er Team.....	10



GRUPPADMIN DASHBOARD

- Gå in på din mail och kolla så att du fått en bokningsbekräftelse.
- **VIKTIGT:** spara mailet för att även senare kunna logga in på gruppens adminsida. Inga övriga inloggningsuppgifter krävs, endast länken i mailet.
- För att se vilka grupper du har och för att lägga till/bjuda in löpare, klicka på den röda knappen "GRUPPADMIN DASHBOARD"

GÖTEBORGS
VARVET

Grattis!

Bokningsbekräftelse företagsbokning.

Företag: **Julia**

Du är administratör för gruppen: **JJulia**

Följ länken nedan för att administrera företagets startplatser:

- Bjuda in löpare
- Köpa fler startplatser
- Uppdatera kontaktinformation

Viktigt! Spara mailet för att även senare kunna logga in på gruppens adminsida. Inga övriga inloggningsuppgifter krävs, endast länken nedan.

GRUPPADMIN DASHBOARD



GÖTEBORGSVARVET

Lägg till löpare i ert Team

1. Skrolla ner till "GRUPPENS STARTPLATSER". Klicka på "Administrera startplatser" för att lägga till/bjuda in löpare i gruppen.

2. När du kommit till "HANTERA STARTPLATSER" klickar du på plustecknet för att bjuda in en/flera löpare via mail. (Se röd pil)

3. Här kan du skriva en/flera mailadresser som skall bjudas in. Klicka sedan på "Kontrollera". Välj sedan språk för löparna och klicka på "Skicka"

- Under **GRUPPENS STARTPLATSER** kan du även se hur många startplatser av vardera lopp du har. Du kan även se vilka du har bjudit in till din grupp. *I testanmälan till höger har vi alltså 4 startplatser till Göteborgsvarvet och vi har hittills skickat inbjudan till 1 person.*

Lopp	Använda platser	Platser kopplade till en inbjudan	Återstående platser
GÖTEBORGSVARVET 2024 - TEAM GULD	0	1	3

E-post	Tävling	Status	Datum	
julia.porsefeldt@goteborgsvarvet.se	Göteborgsvarvet 2024 - TEAM GULD	Skapad	2024-02-08 09:28	

Efternamn	Förnamn	E-post
Porsefeldt	Julia	julia.porsefeldt@goteborgsvarvet.se

Skicka inbjudningar

E-postadresser:
stina.hellegren@goteborgsvarvet.se
miranda.uttgren@goteborgsvarvet.se

En e-postadress per rad

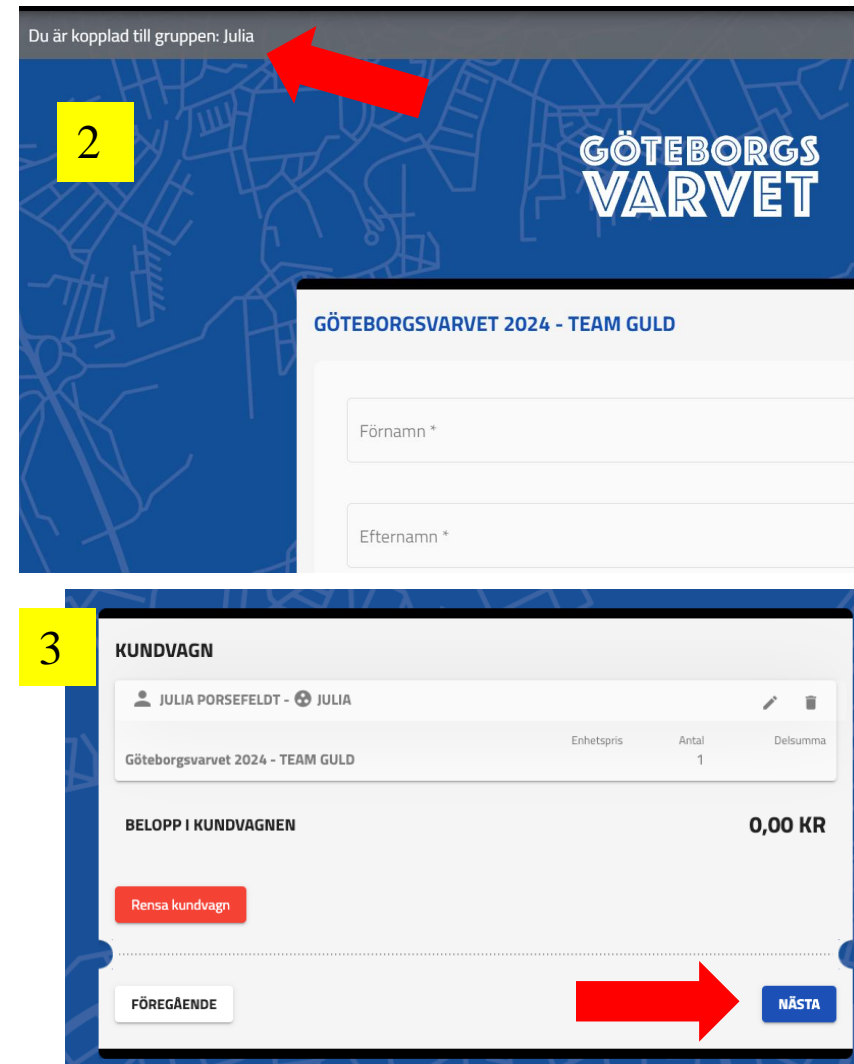
Kontrollera

Hur det ser ut för löparen som fått inbjudan

1. Löparen du bjudit in får ett mail att den är inbjuden till er grupp.
2. **Viktigt!** När den inbjudna klickat på "TILL ANMÄLAN" ska den dubbelkolla så det står "Du är kopplad till gruppen: XXX"

Därefter fyller löparen i alla sina uppgifter och klickar sig igenom alla tillval.
Ev. tillval betalas av löparen vid utcheckning dvs inget som företaget står för.

3. När löparen klickat på "NÄSTA" så får hen en bekräftelse att hen är inbjuden i gruppen och därmed färdigställt sin anmälan. (Se röd pil)



GÖTEBORGSVARVET

Deltagarlista för ditt Team

- När en inbjuden löpare har genomfört sin anmälan, så hamnar den under "DELTAGARLISTA" på din "Gruppadmin dashboard"

Förnamn	Efternamn	Registreringsstatus	Email	Competition	Team
Julia	Porsefeldt	Ja	julia.porsefeldt@goteborgsvarvet.se	Göteborgsvarvet 2024 - TEAM GULD	

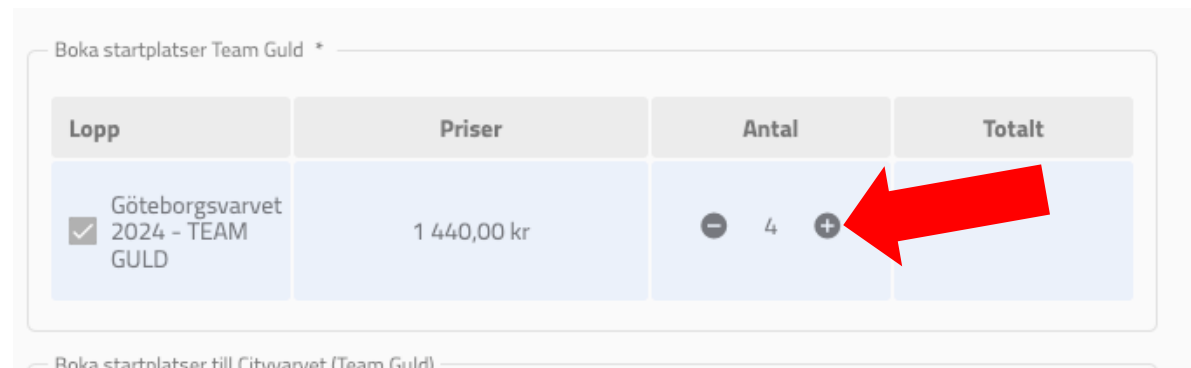
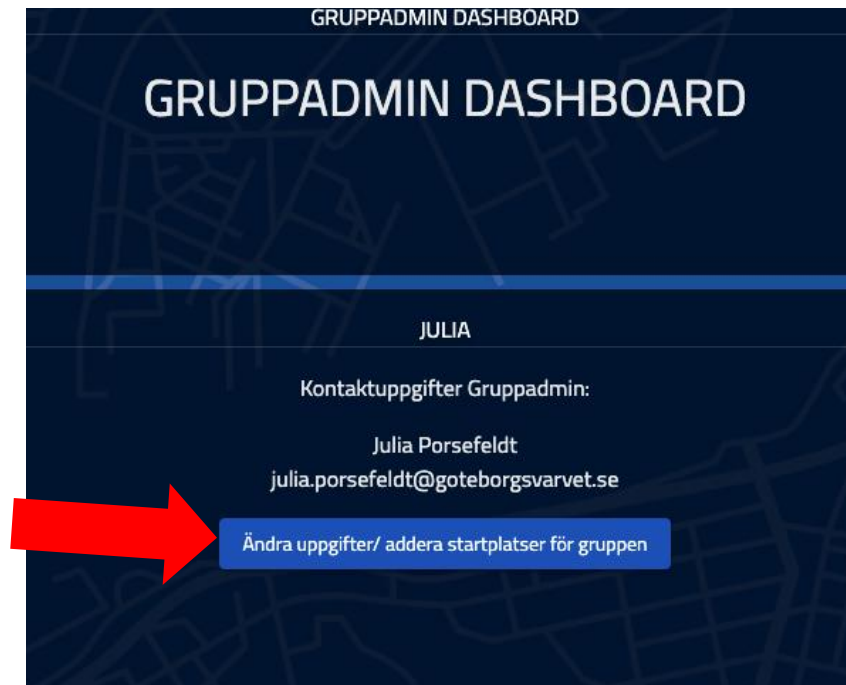
Byta uppgifter på en redan registrerad löpare

Önskar du byta uppgifter, som exempel e-postadress på en redan registrerad löpare så måste ni kontakta oss på team@goteborgsvarvet.se. Andra frågor om byte av uppgifter ska också gå till oss så hoppas vi kunna hjälpa till så gott det går.

GÖTEBORGSVARVET

Köp till fler startplatser

- Vill du köpa till fler startplatser, klicka på "Ändra uppgifter/ addera startplatser för gruppen" som ni finner högst upp på er dashboard
- Därefter kommer du till anmälningssidan och skall då klicka på "plustecknet" för att addera fler löpare i önskat lopp. OBS! Notera att du kan inte ta bort redan bokade platser.
- För att din ändring ska gå igenom behöver du sedan skrolla längst ner och klicka på "**Nästa steg**". Därefter kan du betala för ditt tillägg, mer info om betalning finner du på sida 4.



Bjuda in redan anmäld löpare

Det finns möjlighet att bjuda in en redan anmäld löpare till sitt team. Gruppadmin bjuder in löparen via löparens email, precis som med övriga löpare. Då kommer en förfrågan om löparen vill nyttja en startplats i er företagsbokning.

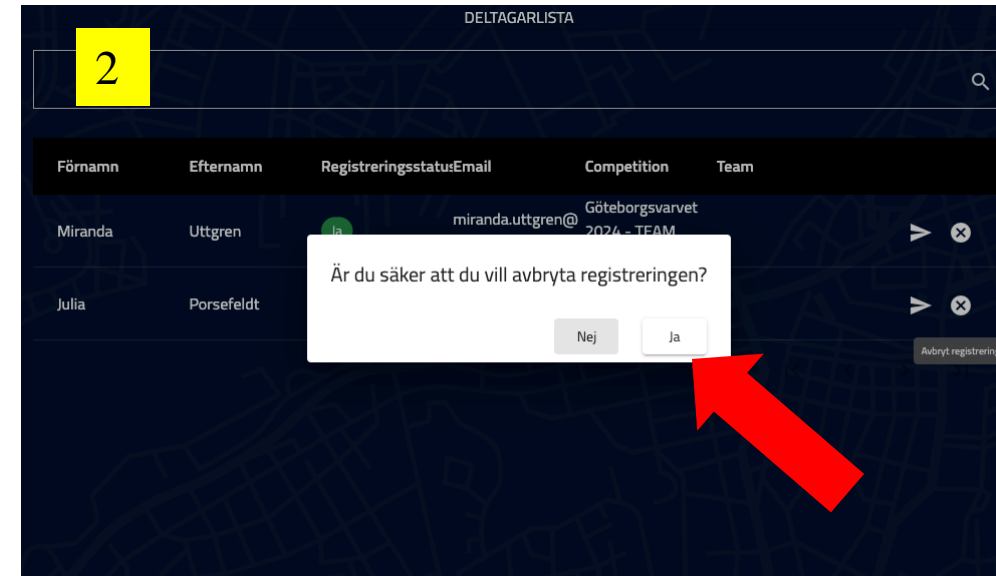
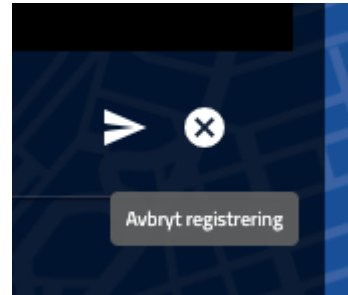
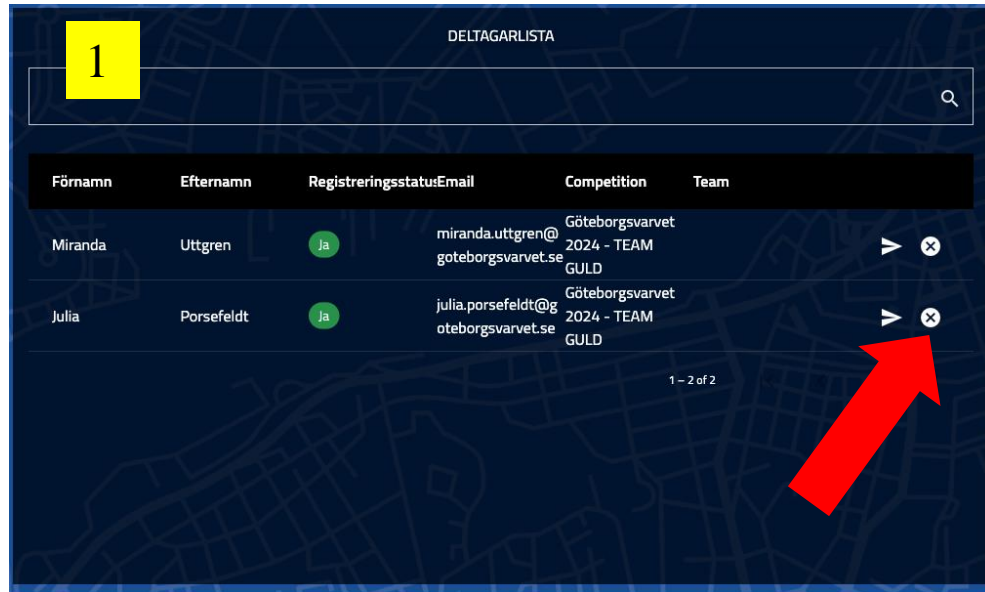
VIKTIGT! Gruppadmin är medveten om och åtar sig att upplysa TEAM-deltagaren om att det inte kommer att ske någon återbetalning av erlagd anmälningsavgift till TEAM-deltagaren. Bjuder Beställaren in en redan anmäld deltagare är det viktigt att ni är medvetna om att dennes privata startplats då finns kvar och är fortsatt en aktiv startplats fram tills hen överlåter/säljer den till någon annan. Man kan alltså ha en startplats i ert Team samtidigt som man har en privat startplats som kan överlåtas.

OBS! Företagsbokningen stänger den 30 april.

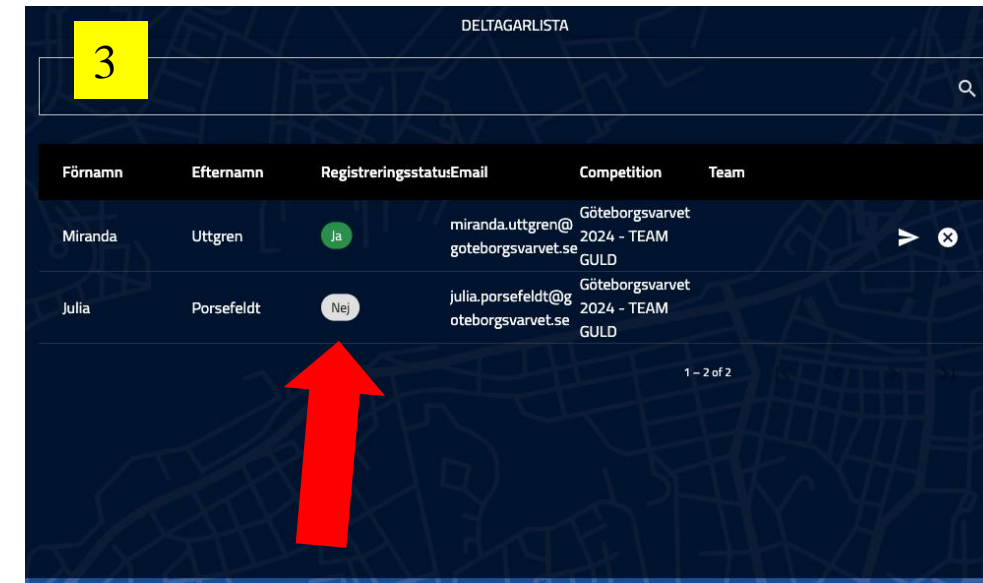
För att läsa mer om vad det innebär för löparen samt hur hen överlåter/säljer sin privata startplats – se länk.

<https://www.goteborgsvarvet.se/faq/redan-anmald-loparsom-vill-springa-med-sitt-foretag>

Byta / Ta bort deltagare i ditt Team



1. För att ta bort en deltagare klicka på krysset.
 2. Är du säker att du vill avbryta registreringen klicka "JA".
 3. Sedan kan du se att personen du avbrutit registreringen hos har ett "Nej" på status.
- Därefter kan du skrolla upp till gruppens startplatser och se att du "fått tillbaka" en startplats och kan nu åter bjuda in en ny löpare.



Aktuella datum för ert Team

Till och med den 30 april kan du lägga till samt ta bort / byta ut deltagare i ert Team. Det är viktigt att du informerar löparen att du tagit bort löparens plats så att det inte blir något missförstånd.

**Har du frågor kring
företagsbokningen,
kontakta oss på
Team Göteborgsvarvet**

Mail: team@goteborgsvarvet.se



**GÖTEBORGS
VARVET**